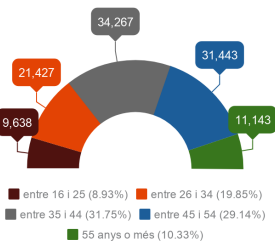
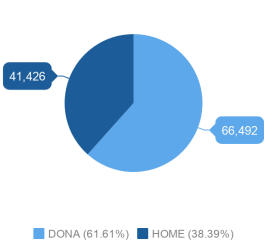


FINS AL MES DE NOVEMBRE EL TOTAL DE PERSONES TREBALLADORES FORMADES HA ESTAT DE 107.918

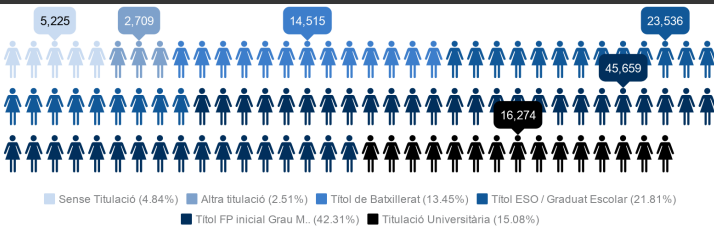
AQUESTA FORMACIÓ SUBVENCIONADA S'IMPARTEIX DES DE DESEMBRE DE 2017 A DESEMBRE DE 2018

PARTICIPANTS SEGONS SEXE

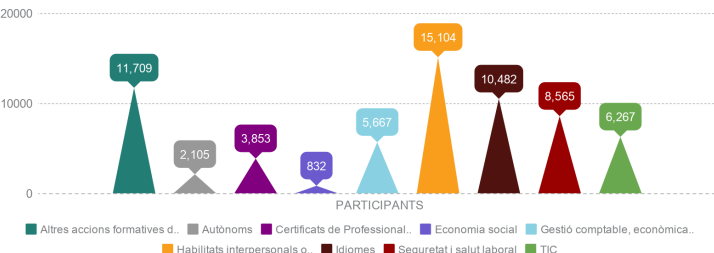
PARTICIPANTS PER EDAT



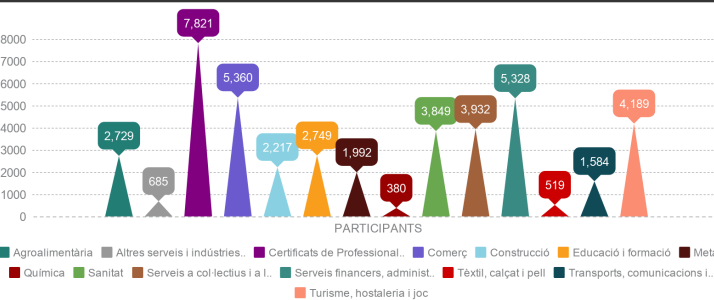
PARTICIPANTS PER NIVELL D'ESTUDIS



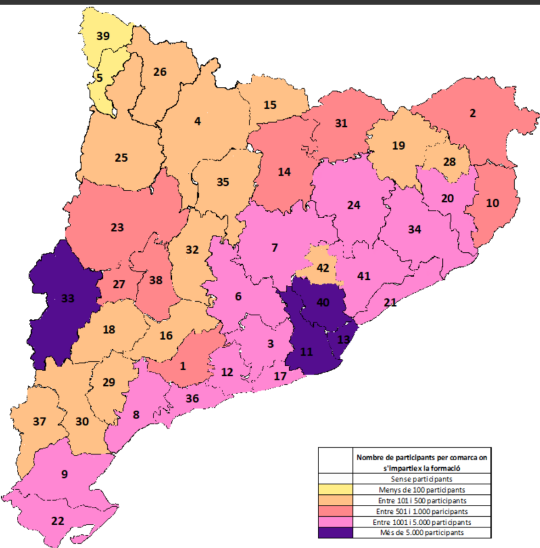
PARTICIPANTS EN PROGRAMES TRANSVERSALS



PARTICIPANTS EN PROGRAMES SECTORIALS



DISTRIBUCIÓ TERRITORIAL DELS PROGRAMES DE FORMACIÓ PER A OCUPATS



Codi	Comarca	Persones formades
1	Alt Camp	664
2	Alt Empordà	996
3	Alt Penedès	2,027
4	Alt Uroell	357
5	Alta Ribacorca	22
6	Anoia	1,314
7	Bages	2,503
8	Baix Camp	3,818
9	Baix Ebre	2,622
10	Baix Empordà	834
11	Baix Llobregat	9,182
12	Baix Penedès	1,371
13	Barcelona	32,947
14	Berouedà	730
15	Cerdanya	163
16	Conca de Barberà	175
17	Garraf	2,198
18	Garrigues	445
19	Garroba	435
20	Gironès	2,848
21	Maresme	4,514
22	Montsià	1,443
23	Nouera	753
24	Osona	1,607
25	Pallars Jussà	339
26	Pallars Sobirà	172
27	Pla d'Uroell	827
28	Pla de l'Estant	414
29	Priorat	195
30	Ribera d'Ebre	461
31	Riudellès	542
32	Secarria	429
33	Segrià	6,836
34	Selva	1,593
35	Solsonès	254
36	Taradonès	3,984
37	Terra Alta	267
38	Uroell	587
39	Aran	47
40	Valls Occidental	11,971
41	Valls Oriental	4,903
42	Moianès	129
		107,918

Dades estadístiques dels participants dels programes de formació per a ocupats durant l'any 2018. En data 30/11/2018 s'ha format a 107.918 participants. La totalitat de participants previstos és de 108.494 participants, amb la finalització dels programes prevista el 05/12/2018. Font: dades pròpies del Consorci per a la Formació Contínua de Catalunya